

- Per poter fruire dei corsi di formazione online è necessario effettuare il LOGIN alla piattaforma e-learning tramite il pulsante in alto a destra che vi dirigerà verso la pagina di accesso.



- Inserire USERNAME e PASSWORD che avete scelto in fase di registrazione stando particolarmente attenti a rispettare la sequenza scelta di maiuscole, minuscole, numeri, caratteri speciali.
- Cliccare su LOGIN per entrare.



Home

Nome utente o indirizzo email

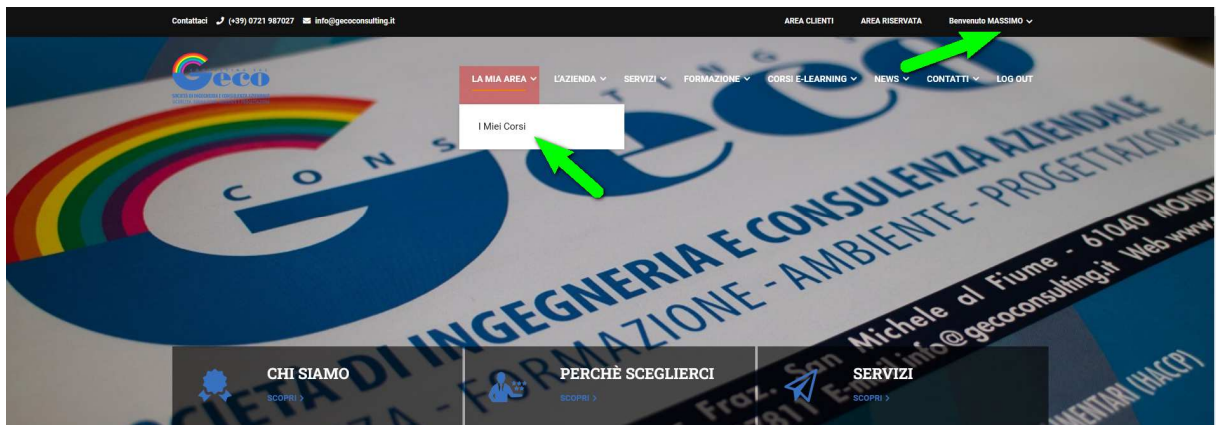
Password

Ricordami

**LOGIN**

- Registrati
- Password dimenticata?

- Una volta entrato ti comparirà in alto sulla barra dei titoli LA MIA AREA, scegliere I MIEI CORSI e quindi selezionare il corso a cui sei stato abilitato e che puoi frequentare.



- Cliccare sopra il Titolo del Corso scelto per accedere alla sezione specifica del corso e iniziare la formazione.

## IL MIO ACCOUNT

Home » Il Mio Account



### I miei Corsi



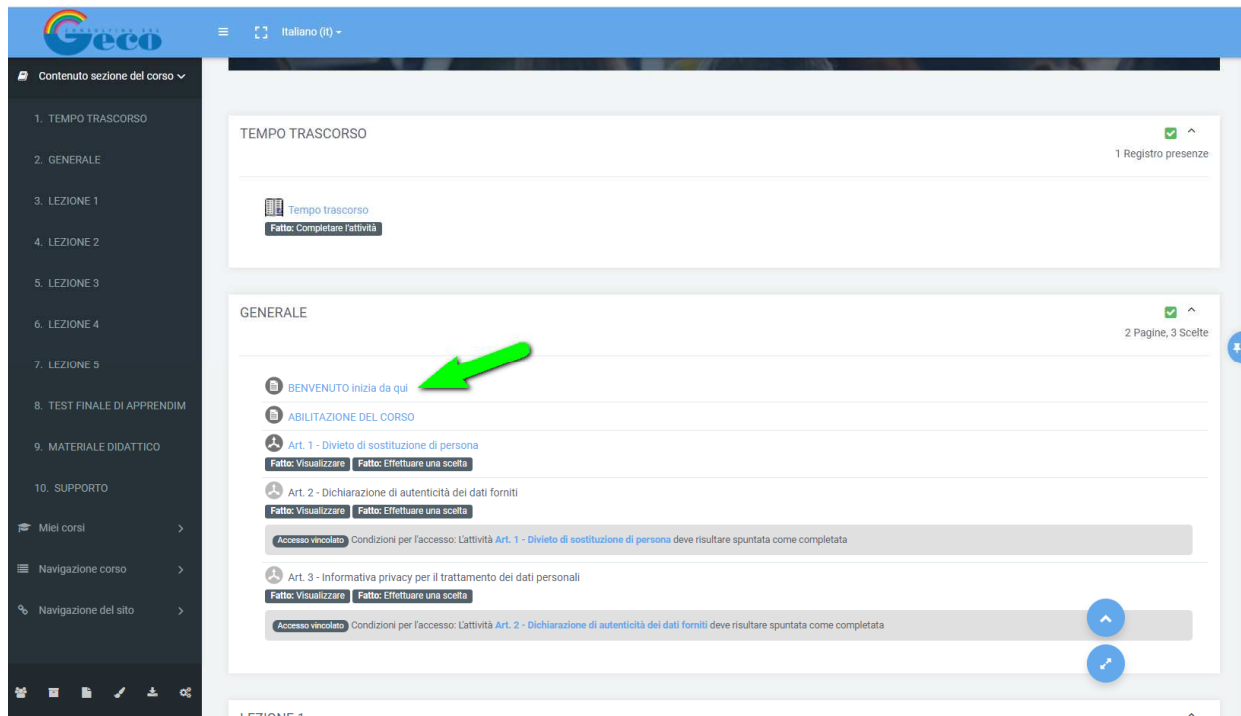
SICUREZZA  
LAVORATORI  
Formazione Generale

16% Completato

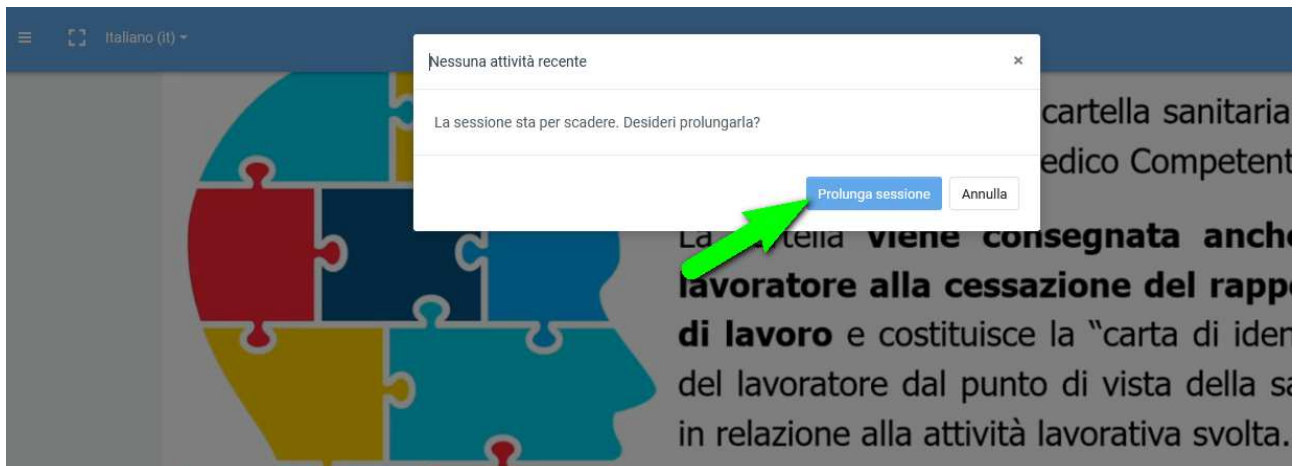
Riprendi



- I contenuti del corso devono essere seguiti in modo sequenziale: la piattaforma e-learning ti guiderà in questo mostrando come abilitati solo i contenuti a cui puoi effettivamente accedere secondo il percorso didattico previsto dal corso.



- Potrai visionare le lezioni anche in maniera non continuativa, al successivo collegamento potrai riprendere la lezione dall'ultimo modulo completato.
- Dalla pagina specifica del corso è possibile accedere ai moduli delle lezioni (cliccando sul titolo degli stessi), ai test di valutazione intermedi, ai documenti di approfondimento (cliccando sulla cartella MATERIALE DIDATTICO). Potrai rivedere per intero o anche parzialmente le lezioni ed effettuare i test di valutazione tutte le volte che vorrai.
- Durante il corso, ad intervalli non regolari, se la piattaforma non rileverà nessun movimento del mouse sulla pagina del corso o nessuna interazione con lo schermo (click del mouse, digitazione da tastiera, ...), il sistema considererà l'utente come assente e avviserà che si sta per disconnettere in automatico dopo il tempo prestabilito. Per proseguire la sessione, basterà semplicemente cliccare sul messaggio "Prolunga sessione" e continuare con l'attività formativa proposta. Se invece si viene disconnessi dalla piattaforma, occorre procedere con un nuovo accesso inserendo le credenziali dell'utente e riprendere l'attività formativa dall'ultimo modulo completato.



- Per procedere alla chiusura dell'attività formativa, alcuni corsi prevedono un tempo minimo di connessione (la durata è riportata in ogni presentazione iniziale del corso e nella parte generale delle prima lezione), potrai controllare il tempo trascorso di formazione tramite la sezione TEMPO TRASCORSO che trovi all'inizio della pagina.
- Al termine delle lezioni e dopo aver superato il tempo minimo previsto di connessione, ti verrà abilitato l'accesso al TEST FINALE di apprendimento che ti permetterà di ottenere il CERTIFICATO DEL CORSO.
- Oltre a poterlo scaricare direttamente dalla tua Area Riservata, il Certificato del Corso ti verrà spedito tramite posta elettronica all'indirizzo da te indicato in fase di registrazione.
- Nella tua Area Riservata potrai in qualunque momento aggiornare i tuoi dati personali e di recapito direttamente ed in maniera autonoma.
- Per tutta la durata del corso avrai a disposizione:
  - > **una CHAT** che ti garantirà un rapporto diretto con il tuo E-Tutor personale e uno scambio di informazioni con gli altri partecipanti del corso che fanno parte del tuo gruppo di formazione;
  - > **un FORUM** dove potrai leggere o aprire discussioni in merito all'argomento dell'attività formativa che si sta svolgendo;
  - > **una sezione FAQ** dove potrai trovare dei suggerimenti che potrebbero risolvere la tua problematica

Chat <https://form.gecoconsulting.it/mod/chat/view.php?id=52>

Forum <https://form.gecoconsulting.it/mod/forum/view.php?id=161>

Faq <https://form.gecoconsulting.it/mod/glossary/view.php?id=166>

- In caso di necessità o di richiesta chiarimenti puoi contattare:

**> PER L'ATTIVITA' DI FORMAZIONE:**

per gli argomenti affrontati durante il corso, il tuo E-Tutor personale è a tua disposizione tramite chat o email (i suoi riferimenti li puoi trovare nella sezione GENERALE > BENVENUTO Inizia da qui, presente di ogni corso) oppure scrivi una email a [formazione@gecoconsulting.it](mailto:formazione@gecoconsulting.it)

**> PER PROBLEMA TECNICO LEGATO ALLA PIATTAFORMA E-LEARNING:**

utilizzare il Supporto Online presente nella Home page del sito o scrivere una email a [tecnico@gecoconsulting.it](mailto:tecnico@gecoconsulting.it)

**> OPPURE:**

chiamare numero 0721.987027